

Отчет о теплотреблении по приборам УУТЭ за Август 2023

Абонент: **ООО "ЖКС № 2 Невского района"**
 Адрес: **Пинегина ул, д. 19, лит. А**
 Обслуживающая организация:
 Источник: **котельная 1 Невская**

Договор: **8563.038.1**
 Строит.адрес:
 Телефон:
 Схема подключения: **2-х трубная схема**

Телефон:

Узел учета: **Общий**
 Код УУТЭ: **23604**

график: **147/71**

Установленные приборы:	Вычислитель: ВКТ-7 № 207963	Часовые и суточн. архивы в файлах:	Приборы УУТЭ поверены до: 09.08.2025	Режим (схема):
Подающий трубопровод (M1)	расходомер: ПРЭМ	Gmin= 0,067	Gmax= 30	Термопреобр.: КТСП-Н
Обратный трубопровод (M2)	ПРЭМ	0,067	30	КТСП-Н
Подающий ГВС (M3)	ПРЭМ	0,027	12	ТСП-Н
Циркуляционный ГВС (M4)				
Подпиточный трубопровод (Vп)				
Расчетный алгоритм:	зима: $Q=M1*(h1-hxb)-M2*(h2-hxb)$	лето: $Q_{гвс}=M3*(h3-hxb)$		Преобр.давления:
Договорные нагрузки, Гкал/час:	Qот.= 0,186	Qвент.= 0	Qтех.= 0	Qтех.гв.= 0
Договорные нагрузки (ср.час.), Гкал/час:				Qтех.гвс.ср= 0
Договорные расходы (ср.сут.), Гт/сут:	Gот.= 58,7368	Gвент.= 0	Gтех.= 0	Gтех.гвс.= 0
				Gгвс.= 18,8 Gгвс.м=

Фактическое потребление за отчетный период с 23.07.2023 по 22.08.2023

Дата	Ти час	НС	Контроль ГВС (ТВ-1)								Учет ГВС (ТВ-2)								Qобщ			
			M1	M2	dM	T1	T2	dT	P1	P2	M3	M4	dM	V3	V4	dV (излив)	Vподпит	T3		T4	P3	P4
			т	т	т	°C	°C	°C	кгс/см2	кгс/см2	т	т	т	м3	м3	м3	м3	°C		°C	кгс/см2	кгс/см2
23.07.2023	24,00	*	25,39	19,38	6,01	63,04	61,64	1,40			6,01		6,01	6,10		6,10		63,28				0,38
24.07.2023	24,00	*	23,81	19,42	4,39	63,36	62,04	1,32			4,47		4,47	4,50		4,50		63,13				0,28
25.07.2023	24,00	*	24,64	19,64	5,00	62,52	61,13	1,39			5,30		5,30	5,38		5,38		62,60				0,33
26.07.2023	24,00	*	24,09	19,45	4,64	63,76	62,37	1,39			4,71		4,71	4,79		4,79		63,75				0,30
27.07.2023	24,00	*	24,80	19,46	5,34	63,58	62,30	1,28			5,47		5,47	5,57		5,57		63,32				0,35
28.07.2023	24,00	*	24,19	19,36	4,83	64,04	62,58	1,46			4,92		4,92	4,97		4,97		64,04				0,31
29.07.2023	24,00	*	25,16	19,52	5,64	64,08	62,62	1,46			5,74		5,74	5,84		5,84		64,10				0,37
30.07.2023	24,00	*	24,97	19,43	5,54	63,83	62,47	1,36			5,53		5,53	5,62		5,62		63,81				0,35
31.07.2023	24,00	*	24,04	19,60	4,44	63,48	62,16	1,32			4,67		4,67	4,73		4,73		63,35				0,30
01.08.2023	24,00	*	23,67	19,46	4,21	63,59	62,22	1,37			4,27		4,27	4,33		4,33		63,71				0,27
02.08.2023	24,00	*	24,23	19,59	4,64	63,95	62,60	1,35			4,85		4,85	4,93		4,93		63,92				0,31
03.08.2023	24,00	*	24,28	19,36	4,92	63,84	62,55	1,29			4,95		4,95	5,03		5,03		63,68				0,31
04.08.2023	24,00	*	23,92	19,44	4,48	63,79	62,47	1,32			4,53		4,53	4,61		4,61		63,75				0,29
05.08.2023	24,00	*	23,52	19,43	4,09	63,86	62,51	1,35			4,24		4,24	4,27		4,27		63,81				0,27
06.08.2023	22,00	*	18,46	15,55	2,91	57,73	56,94	0,79			5,01		5,01	5,08		5,08		57,20				0,27
07.08.2023	24,00	*	0,00	1,49	-1,49	28,84	35,60	-6,76			1,25		1,25	1,25		1,25		35,60				0,05
08.08.2023	24,00	*	0,00	0,00	0,00	25,76	25,56	0,20			0,00		0,00	0,00		0,00		25,76				0,00
09.08.2023	24,00	*	0,00	0,00	0,00	24,20	23,86	0,34			0,00		0,00	0,00		0,00		24,31				0,00
10.08.2023	24,00	*	0,00	0,00	0,00	23,43	23,18	0,25			0,00		0,00	0,00		0,00		23,55				0,00
11.08.2023	24,00	*	0,00	0,00	0,00	22,91	22,74	0,17			0,00		0,00	0,00		0,00		23,00				0,00
12.08.2023	24,00	*	0,00	0,00	0,00	22,57	22,43	0,14			0,00		0,00	0,00		0,00		22,62				0,00
13.08.2023	24,00	*	0,00	0,00	0,00	22,48	22,45	0,03			0,00		0,00	0,00		0,00		22,49				0,00
14.08.2023	24,00	*	0,00	0,00	0,00	22,37	22,34	0,03			0,00		0,00	0,00		0,00		22,33				0,00
15.08.2023	24,00	*	0,00	0,00	0,00	22,13	22,00	0,13			0,00		0,00	0,00		0,00		22,18				0,00
16.08.2023	24,00	*	0,00	0,00	0,00	21,93	21,75	0,18			0,00		0,00	0,00		0,00		22,01				0,00
17.08.2023	24,00	*	0,00	0,00	0,00	22,21	22,16	0,05			0,00		0,00	0,00		0,00		22,21				0,00
18.08.2023	24,00	*	0,00	0,00	0,00	21,77	21,63	0,14			0,00		0,00	0,00		0,00		21,69				0,00
19.08.2023	24,00	*	0,00	0,00	0,00	21,16	21,03	0,13			0,00		0,00	0,00		0,00		21,17				0,00
20.08.2023	24,00	*	0,00	0,00	0,00	20,84	20,76	0,08			0,00		0,00	0,00		0,00		20,85				0,00
21.08.2023	24,00	*	18,53	10,48	8,05	61,67	60,78	0,89			8,15		8,15	8,29		8,29		61,02				0,50
22.08.2023	24,00	*	24,52	19,46	5,06	62,75	61,85	0,90			4,92		4,92	4,99		4,99		62,79				0,31
Среднее	23,94		13,01	10,33	2,67	45,02	44,47	0,54			2,88		2,88	2,92		2,92		45,19				0,18
Итого	742,00		402,22	319,52	82,70						88,99		88,99	90,28		90,28						5,55

Показания счетчиков на момент снятия данных:

Дата, время	M1, т	M2, т	M3, т	M4, т	V3, куб.м	V4, куб.м	Vп, т	Qобщ, Гкал	Траб, ч

Количество тепловой энергии Qобщ, рассчитанное по среднему: **2 час 0,03 Гкал**
 Объем теплоносителя Vизл, рассчитанный по среднему: **2 час 0,42 куб.м**
 Период расчета по договору: **час**
 Период превышения t2:
 Корректировка на температуру холодной воды **17,72 °C 1,58 Гкал**
Итого к расчету по приборам учета (с учетом корректировок):
 Количество потребленной тепловой энергии Qобщ, **4 Гкал**

Ответственный за учет тепловой энергии (от абонента)





_____/_____/_____
 Передан через Диадок 29.08.2023 14:26 GMT+03:00
 Представитель ТЭЦ "Нева" (ООО "ЖКС № 2 Невского района")
 26079034-1982-4434-0000-051957312f41
 Страница 1 из 2



Идентификатор документа 2eb79d54-f982-4a5a-8ca8-d5f957312f41



Документ подписан и передан через оператора ЭДО АО «ПФ «СКБ Контур»

	Организация, сотрудник	Доверенность: рег. номер, период действия и статус	Сертификат: серийный номер, период действия	Дата и время подписания
Подписи отправителя:	 ГУП "ТЭК СПб" Соколов Дмитрий Александрович, ВЕДУЩИЙ ИНЖЕНЕР	 Не требуется для подписания	044CF568002DB0F5AB4FB0F7D702C5E74A с 26.06.2023 09:17 по 26.06.2024 09:07 GMT+03:00	29.08.2023 14:26 GMT+03:00 Подпись соответствует файлу документа
Подписи получателя:	 ООО "ЖКС №2 НЕВСКОГО РАЙОНА" ДМИТРИЕВ ВИКТОР НИКОЛАЕВИЧ, ГЕНЕРАЛЬНЫЙ ДИРЕКТОР	 Не требуется для подписания	0161EF940018AFF8B34BA2341C9ADDE0DA с 22.09.2022 11:52 по 22.12.2023 11:52 GMT+03:00	30.08.2023 10:57 GMT+03:00 Подпись соответствует файлу документа